

iTree 598

4G VoLTE 行動電話

用戶使用手冊

警 告！

在下列狀況下，將無法提供免費保固：

- 1.未按照使用手冊操作，不當使用造成損壞者。
- 2.本商品序號貼紙、保固貼紙係偽造或遭損毀，以致無法辨識保證期限。
- 3.因人為使用造成摔壞、浸水、腐蝕、異物侵入、遺失零配件而損壞者。
- 4.因天災或不可抗拒之外力而造成損害或故障。
- 5.自行拆機維修，改裝與不當之非原廠維護處理。
- 6.使用非原廠之零配件或耗材。
- 7.因機器本體之外其他產品(設備)所引起之故障。
- 8.產品已超過本公司所提供之保固期限。

目 錄

1.安全.....	5
1.1 安全須知.....	5
1.2 安全使用手機.....	6
2.瞭解您的手機.....	10
2.1 您的手機按鍵描述	10
2.2 給電池充電	12
2.3 電源開/關.....	13
2.4 進入主選單	14
2.5 進入子選單	14
2.6 上鎖.....	14
2.7 調節音量	14
2.8 手電筒.....	15
2.9 輸入法.....	15

2.10 靜音(震動)模式.....	15
2.11 快速撥號	15
3.使用手機	16
3.1 主選單及其功能.....	16
4.照顧好您的設備.....	21
版權說明	22
手機資訊	24
免責聲明	24
手機與電池使用安全須知	25
SAR 認證資訊	28
手冊版本：V1.1.....	29

1.安全

1.1 安全須知



請仔細閱讀以下說明，並按照這些規則行事，以免造成任何危險或違反任何法律。

SAR

- 在訊號良好的時候使用手機。保持通話簡短，或使用耳機、發送簡訊。
- 如您使用的是藍牙耳機設備，請確保它具有低功率發射器。
- ※電磁波能量比吸收率 SAR 標準值 2.0W / Kg。
- ※減少電磁波影響，請妥善使用。
- ※根據低功率電波輻射性電機管理辦法。

1.2 安全使用手機



在路上

在許多國家，開車時使用手機是違法的。請遵守當地法律並安全駕駛。



近敏電子

不要在敏感的電子設備附近使用手機，尤其是心臟起搏器等醫療設備，這可能會導致它們發生故障。它還會干擾火災探測器和其他自動控制設備運行。有關您的手機如何影響起搏器或其他電子設備的更多資訊，請聯繫製造商或您當地的經銷商。

在電視、收音機或自動化辦公設備附近使用您的手機可能會造成干擾。



飛行時

您的手機可能會干擾飛機設備。因此，您必須遵守

航空公司的規定。如果航空公司工作人員要求您關閉手機或禁用其無線功能，請按照航空公司規定。



在醫院

您的手機可能會干擾醫療設備的正常運行。遵守所有醫院規定，並在張貼警告或醫務人員要求時將其關閉。



在加油站

不要在加油站使用手機。當您靠近燃料、化學品或爆炸物時，最好關閉電源。



水周邊

讓您的手機遠離水（或任何其他液體）。此款非防水型手機。



進行維修

不要自行拆開你的手機，請把它留給專業人士。未

經授權的維修可能會違反您的保修條款。



天線壞了

如果天線損壞，請勿使用手機，因為它可能會造成傷害。



圍繞兒童

將您的手機放在兒童接觸不到的地方。它不應該被用作玩具，它可能對兒童的健康不利。



原裝配件

僅使用手機隨附的原裝配件或製造商認可的配件。使用未經批准的配件可能會影響性能、使保修失效、違反國家對手機使用的規定，甚至造成傷害。



近炸藥

在使用易爆材料的區域內或附近關閉手機。始終遵守當地法律，並在要求時關閉手機。



緊急呼叫

要撥打緊急電話，您的手機必須處於開機狀態並且位於有網絡覆蓋的區域。撥打國家緊急號碼，然後按“發送”。準確說明你在哪裡，在幫助到達之前不要掛斷電話。



工作溫度

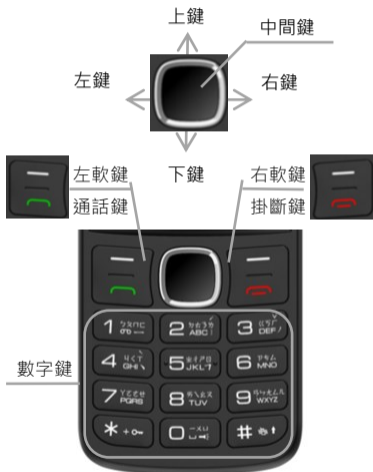
手機的工作溫度在 0 攝氏度到 40 攝氏度之間。請不要在範圍外使用手機。在過高或過低的溫度下使用手機可能會導致安全使用問題。







在非常高的音量下，長時間聽手機會損害您的聽力。

2.瞭解您的手機

2.1 您的手機按鍵描述



按鍵	功能
掛斷鍵 	<ul style="list-style-type: none"> ●按此按鈕可從任何應用程式或介面返回主頁。 ●在來電或通話過程中按下它來拒接或掛斷電話。 ●長按可選擇關機。
撥號鍵 	<ul style="list-style-type: none"> ●按此按鈕可察看通話紀錄記錄。 ●在撥號盤上輸入號碼後，點擊即可撥打該號碼。
右軟鍵 	<ul style="list-style-type: none"> ●待機畫面，短按快速進入通訊錄。 ●按下返回上一介面。
左軟鍵 	<ul style="list-style-type: none"> ●待機畫面，短按快速進入簡訊。 ●在某些應用程式介面中，您可以單擊它進入選項功能。
中間鍵	<ul style="list-style-type: none"> ●進入主選單。 ●點擊確定鍵進行確認。

上 鍵	<ul style="list-style-type: none"> ●待機畫面，短按快速進入撥號盤。 ●待機畫面，長按進入相關提示訊息。
下 鍵	<ul style="list-style-type: none"> ●待機畫面，短按快速進入鬧鐘。
左 鍵	<ul style="list-style-type: none"> ●待機畫面，短按快速進入設定。
右 鍵	<ul style="list-style-type: none"> ●待機畫面，短按快速進入通訊錄。
數字鍵	<ul style="list-style-type: none"> ●編輯介面或撥號介面通過數字鍵盤輸入字元。 ●可於待機畫面時按壓數字鍵盤快速進入撥號盤。 ●長按*鍵可上鎖或解鎖。 ●長按#鍵可切換靜音(會議)模式。 ●長按 0 鍵可開關手電筒。

2.2 給電池充電

手機隨附的可充電鋰離子電池已準備好使用，但尚未充滿電。使用前，只需以下幾個簡單的步驟即可

完成：

將充電器連接到手機，然後將其插入插座。

螢幕右上角的電池圖標會顯示一個帶閃電的電池圖標，表示正在充電。

充滿電後，電池圖標會顯示為沒有閃電的電池圖標，表示充電已停止。

斷開充電器與手機的連接，然後拔下插頭。

2.3 電源開/關

長按掛斷鍵可以開啟/關閉手機。

當您打開手機時，它會自動檢查 SIM 卡並在螢幕上顯示以下資訊：

- 輸入 SIM PIN：如果您為 SIM 卡設置了 PIN。PIN 碼隨 SIM 提供。請盡快將其替換為您自己的 PIN 碼。輸入錯誤的 PIN 碼 3 次，您的 SIM 卡將被鎖定。然後，您需要聯繫您的網絡服務系統商以獲取 PUK 碼來解鎖它。

2.4 進入主選單

開機解鎖螢幕後，點擊中間鍵進入主選單，手機所有功能都會在此處顯示。

2.5 進入子選單

進入主選單後，使用上/下/左/右鍵選取圖標，按下左軟鍵確定選擇子選單，按右軟鍵返回上一層選單，按掛斷鍵返回主螢幕。

2.6 按鍵上鎖/解鎖

在待機畫面時，可長按*鍵，進行螢幕上鎖及解鎖。

2.7 調節音量

1、可以通過主選單>設定>⑤聲音，來調節每種類型的音量。

2、通話時，可以使用左/右鍵調整通話音量。

2.8 手電筒

當螢幕顯示在待機畫面時，長按數字 0 鍵打開手電筒或關閉手電筒。

2.9 輸入法

- 在編輯介面中，透過按數字鍵盤輸入字元。
- 短按#鍵可以切換輸入法語言。
- 長按*鍵可以切換輸入符號。
- 注音輸入法中數字鍵 1、2、3、4 鍵對應注音一、二、三、四聲調

2.10 靜音(震動)模式

在待機畫面時，也可以長按數字#鍵快速切換靜音(震動)模式。

2.11 快速撥號

長按 2~9 的數字鍵設定/進行快速撥號設置。

3. 使用手機

3.1 主選單及其功能

按中間鍵進入主選單。

查看您的手機中可用的功能列表。

1. 工具箱

- ① 計算機-此功能允許您進行一些簡單的計算，例如[+加]、[-減]、[x乘]、[÷除]及[=等於]。
- ② 鬧鐘-首先設置鬧鐘時間。然後設置重複或震動。當鬧鐘響起時，可以選擇貪睡或關閉鬧鐘。
- ③ 日曆-此功能僅能編輯，待機畫面長按上鍵可查看日曆通知。
- ④ 定時器-此功能可定時提醒。
- ⑤ 碼表-此功能可計時。
- ⑥ 世界時鐘-可選擇顯示世界城市時間。

2. 通訊錄

查看聯絡人列表。在聯絡人中，您可以選保存位

置 SIM 或電話，輸入姓名、電話號碼。按保存鍵保存聯絡人。

您可以查看、編輯、刪除、傳送簡訊，並使用“聯絡人”中保存的所有聯絡人執行各種其他功能。

- 通訊錄資料新增建立

通訊錄->選項->建立新聯絡人->儲存聯絡人到電話或 SIM 卡->建立新聯絡人->儲存

- 通訊錄-單筆刪除:

通訊錄->長按 OK 鍵->選項->刪除

- 通訊錄-多筆刪除:

通訊錄->長按 OK 鍵->1 已被選->OK 鍵->全選->選項->刪除

※通訊錄->選項->設定->要顯示的聯絡人->自訂->選擇“電話聯絡人”或“USIM”內的“所有聯絡人”->按左軟鍵->左軟件儲存

*注意:自訂檢視內“電話聯絡人”或“USIM”是否有分別(勾選)所有聯絡人

註:選"打勾"符號,就是要做刪除的資料

- 通訊錄關鍵字搜尋同一類人名資料

通訊錄->按任一數字按鍵->"搜尋聯絡人"欄位輸入第一個關鍵字->OK 鍵->可選擇同類的同一人名

- SIM 卡複製到手機(單筆/全部)

通訊錄->選項->設定->匯入->USIM->下一個->電話聯絡人->下一個->選項->全選->選項->確定

3.簡訊

提供查看、發送和接收的消息。

新增簡訊：您可以進入新增簡訊來編輯簡訊。輸入字符或數字到您的簡訊內容。本機僅支援 SMS 文字簡訊功能。

4.電話

進入撥號模式。可輸入要撥出的電話號碼。

您可於本模式中按下選項選取設定裡的通話選

項進行特殊的設置，包括通話限制、呼叫轉接、來電顯示、來電等待等。

5. 緊急警報

顯示緊急報警信息。

6. 通話記錄

通話記錄中可看到兩個部分：全部和未接來電。在全部中，可查看未接來電、已撥來電、已接來電和所有來電。您可擇任一筆通話紀錄按下撥號鍵出電話。您也可以透過選項選擇清除通話記錄。

7. 鬧鐘

首先設置鬧鐘時間。然後設置重複或震動。當鬧鐘響起時，可以選擇貪睡或關閉鬧鐘。

8. FM 收音機

將耳機插入手機後可進入 FM 收聽無線電廣播。

9. 設定

① 網路：可選擇 SIM 卡偏好配置及打開飛航模式。

-
- ②藍牙：可與藍牙設備配對。
 - ③電池：顯示電池資訊。可開啟或關閉省電模式。
 - ④顯示：設置手機亮度、桌布以及休眠時間。
 - ⑤聲音：選擇提示音量、鬧鐘音量、鈴聲音量、來電時同時震動、零打擾偏好設定及電話鈴聲。
 - ⑥安全性：設定螢幕鎖定、SIM 卡鎖定、顯示密碼。
 - ⑦系統：
 - 語言設定：多國語言，可選擇想應用的語言。
 - 日期和時間：可更改手機自動判斷日期時間選項及手動更改日期時間。
 - 重設選項：可以重設藍牙以及清除所有資料恢復到出廠狀態。
 - 關於手機：查看手機狀態資料，包括電池狀態、電池電量、SIM 卡狀態、IMEI、藍牙位址、序號開機累計時間等資訊。

4.保護您的設備

本設備具有卓越設計和工藝的產品，以下建議將幫助您保護您的手機：

- 始終讓手機的小部件遠離兒童。
- 保持設備乾燥。水、濕氣和所有類型的液體或濕氣都可能含有會使電子電路生鏽的礦物質。如果您的設備確實弄濕了，請取出電池，讓設備完全乾燥後再更換。
- 請勿在多塵、骯髒的區域使用或存放設備。設備電子元件可能會損壞。
- 請勿將設備存放在高溫或低溫下。高溫會縮短電子設備的壽命並損壞電池。
- 請勿嘗試打開設備。
- 請勿跌落、敲擊或搖晃設備。粗暴的處理可能會破壞內部電路板和精細機械。

-
- 請勿使用刺激性化學品、清潔溶劑或強力清潔劑清潔設備。只能使用柔軟、乾淨、乾燥的布清潔設備表面。
 - 不要給設備上漆。油漆會堵塞設備部件並妨礙正常操作。
 - 使用原廠充電器。
 - 使用乾燥的軟布擦拭一般污垢。
 - 請勿使用硬布、苯或稀釋劑擦拭手機，否則會刮傷手機表面，甚至會導致手機褪色。

版權說明

- 版權所有，不得翻印©2023 遠寬電信股份有限公司
- 本產品的權利歸遠寬電信股份有限公司（以下簡稱遠寬）所有，未經遠寬許可，不得任意地複製、複製、謄抄或轉譯。

■ 手機資訊

認證編號:	CCAH234G0010T2
產品名稱/ 型號:	4G VoLTE 行動電話機 / 598
頻率:	WCDMA : B1/B2/B4/B5/B8 LTE-FDD : B1/B2/B3/B4/ B5/B7/B8/B12/B13/B17/B19/B 20/B21/B26/B28/B66 LTE-TDD : B38/B40/B41
電池規格:	3.8V · 2000mAh
電源供應 器:	輸入 AC : 100-240V · 50/60Hz · 150mA 輸出 DC : 5 V · 1A
藍牙規格:	BR+EDR+BLE4.0

SAR：	標準值 2.0W/Kg，送測產品實際值為：0.482/Kg
警語：	減少電磁波影響，請妥適使用。
製造年份/ 生產國別：	2023 年/中國
製造(進 口、代理) 廠商名 稱、客服專 線及地址：	遠寬電信股份有限公司 (02)8666-0168 新北市新店區安興路 127 號 10F

免責聲明

- 本手冊沒有任何形式的擔保、立場表達或其他暗示，本使用手冊所提到的產品、規格及資訊僅供參考，內容亦會隨時更新，恕不另行通知。

手機與電池使用安全須知

■ 手機/電池相關宣導注意事項

1. 請隨時小心對待您的手機及其配件，並將其放在乾淨無塵的地方。
2. 請勿將手機或配件暴露於開放式的火焰或點燃的物品旁。
3. 請勿將手機或其配件暴露於液體、潮濕或高濕度環境。
4. 請勿掉落、拋擲或嘗試折彎手機或其配件。
5. 請勿使用刺激性的化學物質、清潔溶劑或噴物來清潔裝置或其配件。
6. 請勿在手機或其配件上彩繪。
7. 請勿嘗試拆解手機或其配件，拆解作業僅能由經過授權的專業人員執行。
8. 請勿將手機或其配件暴露於極端溫度下。
9. 請查詢您當地處置電子產品的相關法規。
10. 請勿將手機放在後側口袋，以免坐、蹲下時壓

壞手機。

11. 手機不宜邊充電邊操作(如:通話、看影片...)。
12. 手機請使用原廠充電裝置做充電。

■ 電池禁用：

1. 請不要將電池短路，以免損壞電池、產生熱量及引起火災。
2. 禁止將電池放在高溫下或丟入火中，以免引起爆炸。
3. 請勿試圖拆開電池。
4. 如果一段時間內使用電池，請將其放電並存放在乾燥、避光、涼爽的地方。
5. 當電池和充電器已損壞或明顯老化時請停止使用。
6. 請將廢電池返回給供應商或是放在指定的回收點，而不能放在家庭一般垃圾中。
7. 勿將電池和金屬導體，如項鍊、髮夾等一起連

接或存放。

8. 勿敲打或丟拋電池。
9. 防潮貼紙變色(紅色)。
10. 勿接近火源或在酷熱的環境中充電。
11. 手機若有自動斷電情形，若更換另一顆電池仍未排除，請將電池一併送修檢測。
12. 若電池發出氣味、發熱、變色、變形或者在使用充電、存儲過程中，出現任何的不正常請立即從裝置或充電器取出，並停止使用。
13. 手機切勿長時間充電，使用旅充充飽電後，請於 1 小時內將旅充移除，避免過充造成隱患。

■安全提醒

電池屬於消耗品保固期是6個月，電池使用超過一年以上，建議更換新電池再繼續使用手機。

- 電池如有以下情狀，請勿繼續使用:
- 電池若有肉眼看外觀有明顯鼓起或凹陷變形現

象，請勿繼續使用。

- 電池斷電/接觸不良，請勿繼續使用。
- 電池標籤如發現破(磨)損，請勿繼續使用。
- 手機或電池摔機產生電池變形請立即停用。
- 電池受潮防潮貼變色或脫落，請勿繼續使用。

SAR 認證資訊

Specific Absorption Rate · SAR (特定吸收率)，是使用手機時，身體所吸收射頻輻射 (RF) 的衡量單位。SAR值是在實驗室狀況下，以標準姿勢操作行動電話，在所有的測試頻率中發射最高的功率，雖然SAR值是在宣稱的最高功率下測得，但使用的行動電話的實際SAR值遠低於最大值。一般來說越靠近基地台，行動電話發射的功率越低。

■電磁波能量比吸收率SAR標準值 $2.0\text{W} / \text{Kg}$ ，送測產品實測值為 0.482 W/Kg 。

- 減少電磁波影響，請妥善使用。
- 使用過度恐傷害視力。
- 使用30分鐘請休息10分鐘。

-
- 未滿2歲幼兒不看螢幕，2歲以上每天看螢幕不要超過1小時。
 - 為維護隱私權，請妥適使用。
 - 請勿在充電中使用手機，避免發生危險。
 - 本手機無Data link 功能。

※於手機本體中可查閱相關護眼提示。設定 > 系統 > 關於手機-電信規範

※根據低功率射頻器材技術規範：

取得審驗證明之低功率射頻器材，非經核准，公司、商號或使用者均不得擅自變更頻率、加大功率或變更原設計之特性及功能。低功率射頻器材之使用不得影響飛航安全及干擾合法通信；經發現有干擾現象時，應立即停用，並改善至無干擾時方得繼續使用。前述合法通信，指依電信管理法規定作業之無線電通信。低功率射頻器材須忍受合法通信或工業、科學及醫療用電波輻射性電機設備之干擾。

■ 手冊版本：V1.1